



1000-JÄHRIGE GRAFENEICHE

Die Gerichtseiche steht in Asel auf dem Springberg, einem kleinen Hügel, 5 km nördlich von Hildesheim. Der monumentale Stamm ist bis auf eine Blitzrinne ohne jegliche Beeinträchtigung, wie man es bei diesem Umfang kaum sieht. In 3 bis 5 m Höhe gehen strahlenförmig mehrere Äste ab, die die sehr große Krone bilden. Der Durchmesser der Krone beträgt etwa 33 m, einen Wert, der keine zweite Eiche mit diesem Stammumfang in Deutschland aufzuweisen hat.



HEIMATMUSEUM ALGERMISSEN

Das Gebäude, in dem das Heimatmuseum untergebracht ist, diente in früheren Zeiten als Borsumer Volksschule. Vor über 25 Jahren, nach dem Neubau der Schule, entstand hier das Museum mit 12 Themenräumen über drei Etagen. Hunderte Exponate aus dem Gemeindegebiet wurden zusammengetragen.

Die gemeindeeigene Einrichtung wird vom Heimatverein Borsumer Kaspel e.V. ehrenamtlich betreut, sodass der Eintritt kostenlos ist.

## KOSTENLOSE APPs

Diese Tour finden Sie in der

Hildesheimer Kultur- & Freizeit App



Mit Audio-Guide für die Hildesheimer ROSENROUTE!

Hildesheimer Radnadel App



Interaktive Info-Sticker und Stempel sammeln!

Kostenloser Download bei



Allgemeiner Deutscher Fahrrad-Club  
Kreisverband für Stadt und Landkreis Hildesheim e. V.

Am Ratsbauhof 1c  
D-31134 Hildesheim

Tel.: 05121/130 666 auf AB  
E-Mail: [post@adfc-hildesheim.de](mailto:post@adfc-hildesheim.de)  
Internet: [hildesheim.adfc.de](http://hildesheim.adfc.de)



Vielen Dank an unsere Kooperationspartner!



## 03 Unterwegs im Anbaubereich der Zuckerrübe



ZUCKERFABRIK CLAUEN

Die Ursprünge der Zuckerfabrik in der Hildesheimer Börde reichen zurück ins Jahr 1869. Damals wurde das Werk in Clauen als bäuerliche Aktiengesellschaft gegründet.

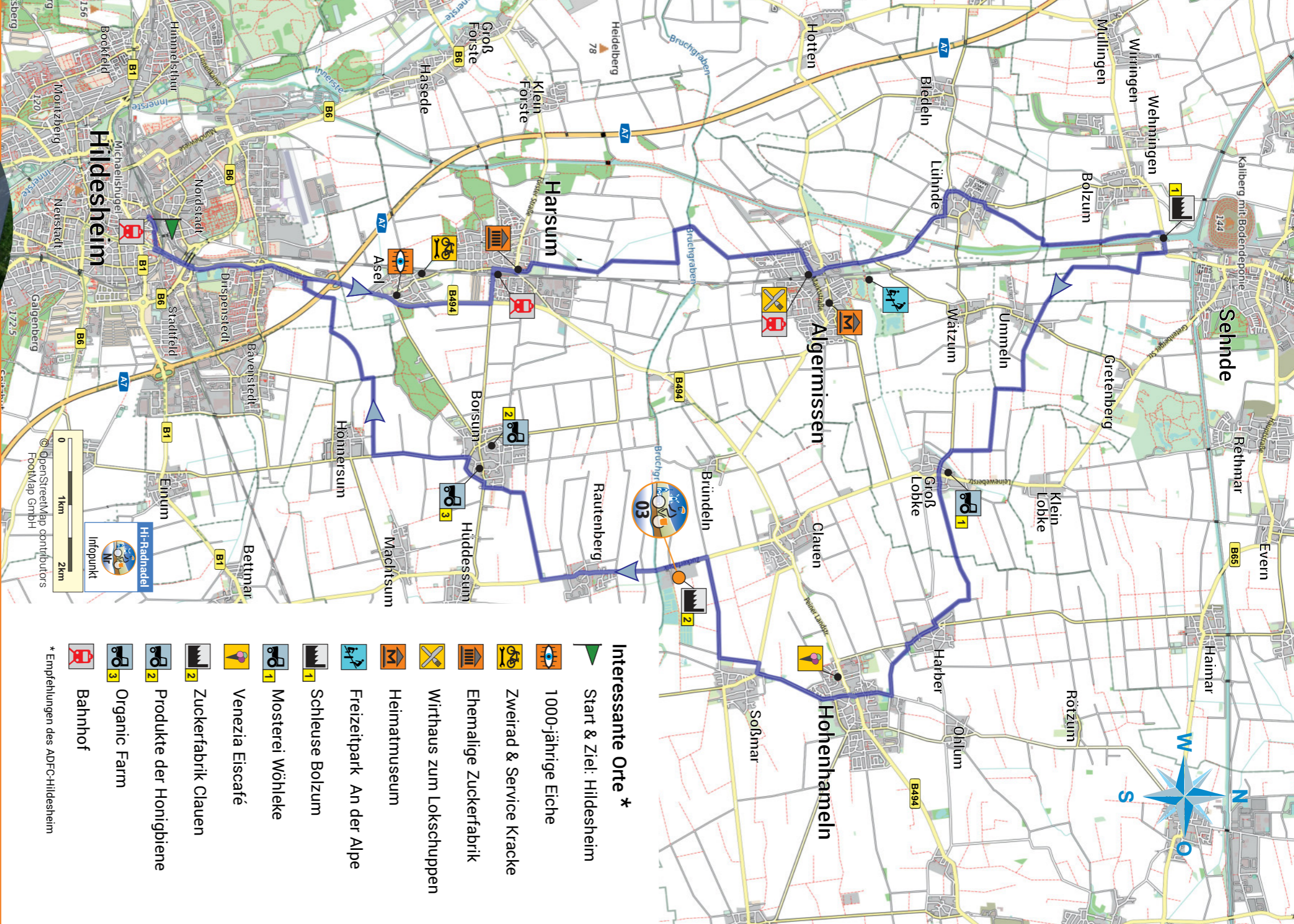
Heute wird hier ausschließlich kristalliner Weißzucker produziert. Auf dem 37 Hektar großen Werksgelände werden täglich mehr als 10.000 Tonnen Rüben verarbeitet. In der Kampagne werden auch Werksführungen angeboten.
















SCHLEUSE BOLZUM

Die Schleuse Bolzum verbindet den Stichkanal Hildesheim mit dem Mittellandkanal. Von 2007 – 2012 wurde die neue Schleuse als Einkammer-Schleuse aus Stahlbeton errichtet und übernimmt heute den Betrieb.

Die alte Schleuse ist jetzt öffentlich zugänglich, die Kammer wurde teilverfüllt, begrünt und in ihr ein Weg angelegt. Mit dem alten Pumpenhaus bleibt die Schleuse als technisches Denkmal erhalten.



### Interessante Orte \*

-  Start & Ziel: Hildesheim
-  1000-jährige Eiche
-  Zweirad & Service Kracke
-  Ehemalige Zuckerfabrik
-  Winthaus zum Lokschuppen
-  Heimatmuseum
-  Freizeitpark An der Alpe
-  Schleuse Bolzum
-  Mosterei Wöhleke
-  Venezia Eiscafé
-  Zuckerfabrik Clauen
-  Produkte der Honigbiene
-  Organic Farm
-  Bahnhof

\* Empfehlungen des ADFC-Hildesheim

Länge: 48 km | Fahrzeit: 4 Stunden

**Verlauf:** Hildesheim – Asel – Harsum – Algernissen – Lühnde – Bolzum – Ummeln – Groß Lobke – Harber – Hohenhameln – Soßmar – Rautenberg – Borsum – Hildesheim

Unterwegs im Anbaugebiet der Zuckerrübe

Von Hildesheim geht es Richtung Harsum zur ehemaligen kleinsten Zuckerfabrik Deutschlands.

In Algernissen sieht man im Heimatmuseum den Wandel der Zeit in dieser Region.

Für Familien lohnt ein Stopp am Freizeitpark „An der Alpe“, an der Schleuse in Bolzum sowie in Hohenhameln.

Wer gesunden Obstsaft mag, findet in der Mosterei in Groß Lobke bestimmt etwas Leckers.

Wo kommt eigentlich der Zucker her? Antworten findet man an der Zuckerfabrik Clauen.



## ZUCKERRÜBEN-RADTOUR